

ww-TSS-BF-2000

## Duvar Montaj Çerçevesi

ISO9001 : 2008  
Made in Eichstätt / Germany

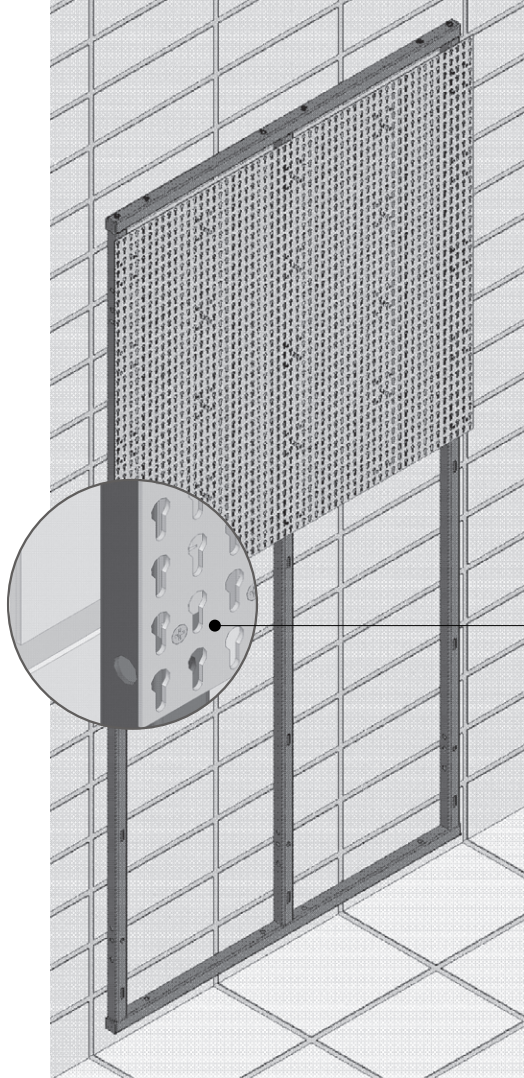
Atölye duvarlarının dübel ile yapılacak doğrudan montaja uygun olmadığı durumlarda duvar montaj çerçevesi en ideal çözümdür.

Bu durumda İki panoyu taşıyacak olan çelik çerçeve öncelikle duvara sabitlenir. Panolar duvara sabitlenen çerçevelere asılır.

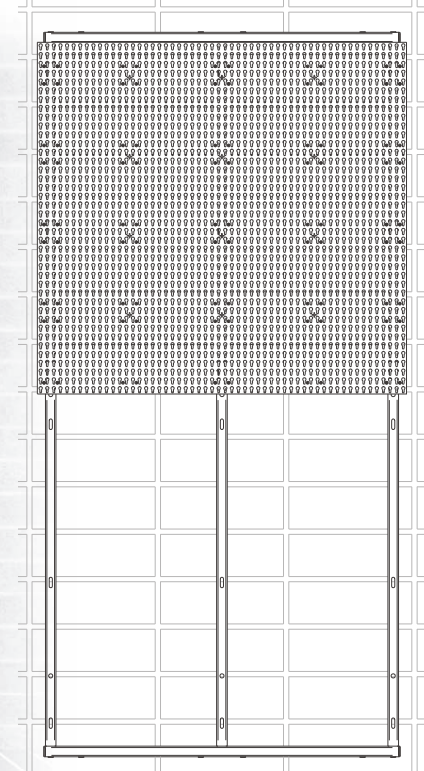

Çelik çerçeveler ve panolar daha sonra diğer panel mobilya çeşitlerine dönüştürülebilir.



ww-TSS-BF-2000-KIT



ww-TSS-FME-9



ww-TSS-BF-2000-KIT

### Duvar Montaj Çerçevesi

Sipariş Kodu

Ürün Tanımı

ww-TSS-BF-2000-KIT

Montaj Çerçeve Seti

- ww-TSS-BF-2000 1 adet
- ww-TSS-TB-1050-1 2 adet
- ww-TSS-FME-9 2 takım

- Çelik Çerçeve
- Tam Pano
- Montaj Elemanları